



DIRECT VIEW LED IM GROSSFORMAT

Erlebe die Leistungsfähigkeit des Newline DV One+, einer fortschrittlichen LED-Display-Lösung, die Langlebigkeit mit beeindruckender Bildqualität vereint. Dank der Glue-on-Board (GOB)-Technologie bietet sie hohe Zuverlässigkeit bei minimalem Wartungsaufwand. Mit einem weiten Farbspektrum und einem Kontrastverhältnis von 6000:1 liefert sie lebensechte Bilder. Ideal für den Einsatz in Indoor-Werbung oder Konferenzräumen – DV One+ überzeugt mit flüssiger Darstellung und einer hohen Bildwiederholrate von 3840 Hz. Erhältlich in vier großformatigen Varianten – **135", 163", 189" und 216"** – setzt der DV One+ in jedem Raum ein klares visuelles Statement.



MIT CLICK2CAST MEHR ERREICHEN


Kompatibel mit dem Newline Click2Cast-Dongle – der einfachen Hardwarelösung für kabelloses Screen-Casting. Mit nur einem Knopfdruck können Inhalte schnell und mühelos auf den Bildschirm übertragen werden.





NEWLINE INTERACTIVE ECOSYSTEM

Das Newline Interactive Ecosystem steigert die Produktivität durch vielseitige Tools, die sich nahtlos in jede Software oder jedes Gerät integrieren lassen und alle Anforderungen im Klassenzimmer erfüllen.

CAST+ **DISPLAY MANAGEMENT PLUS**
SIGNAGE PRO

 **Edge-to-Edge**
Ultraschlankes Design

 **Ultrahohe**
Bildwiederholrate

 **Full HD**
Auflösung

 **Plug & Play**

 **Einfache**
Wartung

 **Einfache**
Construction

135" **163"** **189"** **216"**

MODELL	DV ONE+ 135"	DV ONE+ 163"	DV ONE+ 189"	DV ONE+ 216"
SKU	DV-13524-Plus	DV-163524-Plus	DV-18924-Plus	DV-21624-Plus

PANEL

Displaytyp	Direct LED	Direct LED	Direct LED	Direct LED
Lights Welding Type	GOB	GOB	GOB	GOB
Anzeigebereich	3000 x 1687,5 mm	3600 x 2025,5 mm	4200 x 2362,5 mm	4800 x 2700 mm
Pixel Pitch	1,56 mm	1,875 mm	2,08 mm	2,34 mm
Seitenverhältnis	16:9	16:9	16:9	16:9
Auflösung	1920 x 1080 (FHD)	1920 x 1080 (FHD)	1920 x 1080 (FHD)	1920 x 1080 (FHD)
Farben	16,7 mln	16,7 mln	16,7 mln	16,7 mln
Wide Color Gamut	Yes	Yes	Yes	Yes
Helligkeit	550 cd/m ²	550 cd/m ²	550 cd/m ²	550 cd/m ²
Kontrastverhältnis	6000:1	6000:1	6000:1	6000:1
Reaktionszeit	6 ms	6 ms	6 ms	6 ms
Betrachtungswinkel	160°	160°	160°	160°
Bildwiederholfrequenz	3840 Hz	3840 Hz	3840 Hz	3840 Hz
Anzeigezeit	100 000 hours	100 000 hours	100 000 hours	50 000 hours

STROMVERBRAUCH

Standardmodus	580 W	690 W	880 W	1000 W
Standby-Modus*	0,5 W	0,5 W	0,5 W	0,5 W

LAUTSPRECHER

Lautsprecherposition	Vordere Unterseite	Vordere Unterseite	Vordere Unterseite	Vordere Unterseite
Lautsprecher max. Leistungsabgabex	1 x 5 W	1 x 5 W	1 x 5 W	1 x 5 W

SMART SYSTEM

Chipset	Amlogic A311D2	Amlogic A311D2	Amlogic A311D2	Amlogic A311D2
CPU	4 x A73 2,20 GHz, 4 x A53 2,20 GHz	4 x A73 2,20 GHz, 4 x A53 2,20 GHz	4 x A73 2,20 GHz, 4 x A53 2,20 GHz	4 x A73 2,20 GHz, 4 x A53 2,20 GHz
GPU	Arm Mail-G52	Arm Mail-G52	Arm Mail-G52	Arm Mail-G52
RAM	4 GB	4 GB	4 GB	4 GB
Speicher	16 GB	16 GB	16 GB	16 GB
Betriebssystem	Android 13	Android 13	Android 13	Android 13
Wi-Fi	6	6	6	6

E/A-ANSCHLÜSSE

Side	1 x USB Type A 3.0, 1 x USB Type B, 1 x HDMI in (4K@30 Hz), 1 x USB Type C (65 W Power Delivery)
Rear	1 x USB Type A 3.0, 1 x HDMI In , 1 x HDMI Out (4K@60 Hz), 1 x Audio Line Out, 1 x SPDIF Out, 1 x LAN In (RJ45), 1 x RS232

ZUSÄTZLICHE FUNKTIONEN

Wake-on-L AN	✓
Wake-on-WiFi	✓

ABMESSUNGEN / GEWICHT

Nettogewicht	148 Kg	202,5 Kg	274,5 Kg	336 Kg
Bruttogewicht (ohne Palette)	189 Kg	266,5 Kg	346 Kg	443 Kg
Bruttogewicht (inklusive Palette)	236 Kg	322,5 Kg	402 Kg	534 Kg
Außenmaße	3009 x 1704 x 71 mm	3609 x 2042 x 71 mm	4209 x 2379,5 x 71 mm	4809 x 2716,9 x 71 mm
Verpackungsmaße	2018 x 768 x 834 mm	2254 x 768 x 1074 mm	2698 x 768 x 1164 mm	2300 x 1150 x 1167 mm
Betriebstemperatur	0°C - 40°C	0°C - 40°C	0°C - 40°C	0°C - 40°C
Lagertemperatur	0°C - 40°C	0°C - 40°C	0°C - 40°C	0°C - 40°C
Luftfeuchtigkeit	10% - 90% (non-condensing)	10% - 90% (non-condensing)	10% - 90% (non-condensing)	10% - 90% (non-condensing)
Montage	Wall Mount / Mobile Stand	Wall Mount / Mobile Stand	Wall Mount	Wall Mount

NEWLINE-KOMPATIBILITÄT

Software Ecosystem	Display Management Plus, Signage Pro, Cast+
Zubehör	Click2Cast, Mobiler Standfuß (für 135" und 163")